



INFORMAÇÃO GERAL

Información General | General Information

Tipo de Montagem

Tipo de sensor | Sensor Type

Superfície

Superficie | Surface

Local de Montagem

Tipo de sensor | Sensor Type

Parede (3 opções)

Pared (3 opciones) | Wall (3 options)

Cor

Color

Branco

Blanco | White

Material

Policarbonato (PC)

Policarbonato (PC) | Polycarbonate (PC)
com protecção UV
con protección UV | with UV protection

Função Extra

Función adicional | Extra Function

Fotocélula

Fotocélula | Photocell

INFORMAÇÃO ELÉTRICA

Información Eléctrica | Electrical Information

ARTIGO (REFERÊNCIA)

S00101801

Producto | Product

MODELO

ST18B

Modelo | Model

SÉRIE

MOVE I

Serie | Family

TIPO

SENSOR DE MOVIMENTO

Tipo | Type

Sensor de movimiento | Motion sensor

TECNOLOGIA

INFRA-VERMELHOS

Tecnología | Technology

Infrarrojo | Infrared

CÓDIGO DE BARRAS

5608409041584

Código de barras | Barcode

Tensão

Voltaje | Voltage

220-240VAC

Frequência

Frequency | Frequency

50/60Hz

Consumo de Energia

Consumo de Energía | Power Consumption

aprox. 0,5W

Índice de Proteção

Índice de Protección | Protection Index

IP65

Corrente Estipulada

Corriente nominal | Rated Current

--

DIÂMETRO (D.)

--

Diámetro | Diameter

ALTURA (A.)

7,742cm

Altura | Height

COMPRIMENTO (C.)

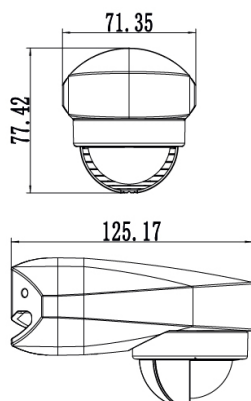
7,135cm

Longitud | Length

LARGURA (L.)

12,517cm

Ancho | Width



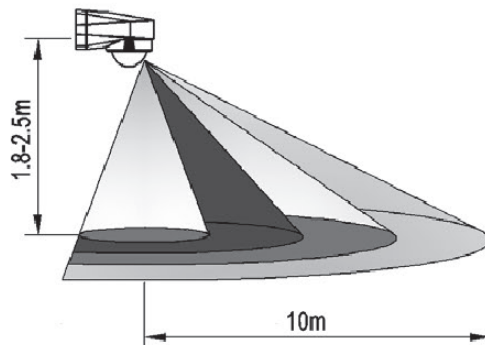
Carga Máxima (W) <small>Carga máxima (W) Maximum Load (W)</small>	220-240VAC
Lâmpada Incandescente <small>Incandescente Incandescent</small>	1200W
Lâmpada Fluorescente Compacta <small>Fluorescente Compacta Compact Fluorescent</small>	600W

LUMIT®

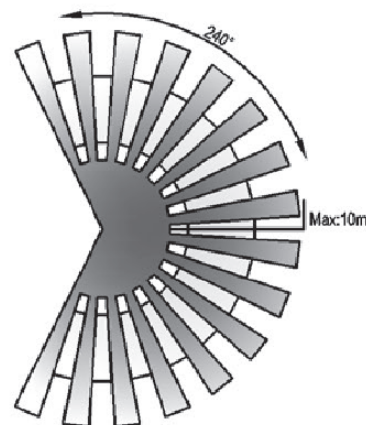
INFORMAÇÃO DO SENSOR

Información de los Sensores | Sensor Information

Altura de Instalação <i>Altura de instalación Installation Height</i>	1,8-2,5m
Distância de Detecção <i>Distancia de detección Detection Distance</i>	10m max. (<24°C)
Ângulo de Detecção <i>Ángulo de cobertura Detection Angle</i>	240°
Velocidade de Detecção <i>Velocidad de detección Detection Speed</i>	0,6-1,5m/s
Tempo de Atraso <i>Tiempo de Retraso Time Delay</i>	10s±3s a 15min.±2min.
Luz Ambiente <i>Luz Ambiente Ambient Light</i>	<3-2000lux <15lux (função fotocélula)
Humidade Relativa <i>Humedad relativa Relative humidity</i>	<93%RH
Temperatura de Trabalho <i>Temperatura de trabajo Working Temperature</i>	-20~+40°C



Altura de Instalação
Altura de instalación | Installation Height



Distância de Detecção
Distancia de detección | Detection Distance

REGULAÇÃO DO SENSOR

Información de los Sensores | Sensor Information

